



Manual de Preenchimento do Formulário de Candidatura

Conteúdo

Acesso aos Avisos e Criação de Candidatura.....	4
Avisos Disponíveis	4
Criação de Nova Candidatura	5
Acesso a Candidatura em Preenchimento.....	6
Passo 1 – Identificação.....	7
Passo 2 – Entidades.....	8
Passo 3 – Caraterização.....	9
Passo 3 – Caraterização – Contexto e Informação Complementar.....	10
Passo 3 – Caraterização – Tabela Informação Complementar.....	11
Passo 3 – Caraterização - Anexo 1	12
Passo 4 – Enquadramento	13
Passo 5 – Critérios de Seleção	14
A1. - M2030 - Inovação Produtiva. Adequação à Estratégia - Nível de enquadramento na Estratégia Regional de Especialização Inteligente (RIS3)	14
Passo 5 – Critérios de Seleção - A2.1.1. - M2030 - Inovação Produtiva. Adequação à Estratégia - Contributo para os indicadores definidos para o Objetivo Específico do Programa - Postos trabalhos criados.....	15
Passo 5 – Critérios de Seleção - A2.1.2. - M2030 - Inovação Produtiva. Adequação à Estratégia - Contributo para os indicadores definidos para o Objetivo Específico do Programa - Empregos Qualificados criados	16
Passo 5 – Critérios de Seleção - A2.1.3. - M2030 - Inovação Produtiva. Adequação à Estratégia - Contributo para os indicadores definidos para o Objetivo Específico do Programa - Variação do volume de negócios (entre o pré e o pós-projeto) superior a 10%	17
Passo 5 – Critérios de Seleção - A2.1.4. - M2030 - Inovação Produtiva. Adequação à Estratégia - Contributo para os indicadores definidos para o Objetivo Específico do Programa - Introdução de inovação de produto, processo, marketing e/ou organizacionais	18
Passo 5 – Critérios de Seleção - A2.2. - M2030 - Inovação Produtiva. Adequação à Estratégia - Alinhamento com a política pública	19
Passo 5 – Critérios de Seleção - B1. - M2030 - Inovação Produtiva. Qualidade - Coerência e adequação da operação e do plano de trabalho face ao diagnóstico de necessidades e aos objetivos visados	20
Passo 5 – Critérios de Seleção - B2. - M2030 - Inovação Produtiva. Qualidade - Caráter Inovador da Operação	21
Passo 5 – Critérios de Seleção - C1. - M2030 - Inovação Produtiva. Capacidade de Execução - Capacidade de gestão e implementação da operação.....	22

Passo 5 – Critérios de Seleção - D1.1. - M2030 - Inovação Produtiva. Impacto - Impacto da operação na economia - Contributo da operação para a criação de valor	23
Passo 5 – Critérios de Seleção - D1.2. - M2030 - Inovação Produtiva. Impacto - Impacto da operação na economia - Contributo da operação para a criação de valor novas competências qualificadas na empresa	24
Passo 5 – Critérios de Seleção - D1.3. - M2030 - Inovação Produtiva. Impacto - Impacto da operação na economia - Propensão para mercados internacionais	25
Passo 5 – Critérios de Seleção - D2. - M2030 - Inovação Produtiva. Impacto - Contributo para a convergência regional	26
Passo 6 – Localização	27
Passo 7 – Atividades.....	28
Passo 8 – Sistema de Incentivos/Apoio - Análise do Mercado	29
Passo 8 – Sistema de Incentivos/Apoio - Análise do Mercado cont.	30
Passo 8 – Sistema de Incentivos/Apoio – Caracterização da Empresa	31
Passo 8 – Sistema de Incentivos/Apoio – Caracterização do Projeto	32
Passo 8 – Sistema de Incentivos/Apoio – Efeito Incentivo	33
Passo 8 – Sistema de Incentivos/Apoio - Majorações.....	34
Passo 8 – Sistema de Incentivos/Apoio – Impacto CAE Beneficiário	35
Passo 9 – Custos.....	36
Passo 9 – Custos - Tabela	37
Passo 9 – Custos – Tabela - Anexo 2.....	38
Passo 10 – Políticas Sectoriais.....	39
Passo 11 – Financiamento	40
Passo 12 – Indicadores	41
Passo 13 – Documentos Obrigatórios e Facultativos.....	42
Passo 14 – Resumo.....	43
Anexo III.....	44

Acesso aos Avisos e Criação de Candidatura

De forma a poder criar uma candidatura, primeiramente deverá efetuar a autenticação no Balcão dos Fundos.

Desta forma, o Super-Utilizador terá de iniciar a sua sessão no portal do Balcão dos Fundos.

Seguidamente, deverá confirmar se o quadro atual está selecionado no topo da página:



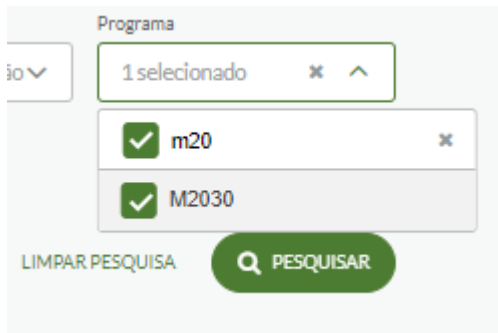
Avisos Disponíveis



Para consulta dos Avisos disponíveis, o Super-Utilizador deverá clicar no menu **"Avisos"**.

PESQUISA AVANÇADA ▾

Seguidamente, deverá clicar em "Pesquisa Avançada".



Depois, deverá na opção do Programa, escolher M2030 e clicar por fim em "Pesquisar".

Se souber o código do aviso, também poderá refinar a sua pesquisa.

A pesquisa irá retornar os apoios disponíveis mediante os critérios indicados:

PERÍODO DE PROGRAMAÇÃO	CÓDIGO DO AVISO	DESIGNAÇÃO DO AVISO	ESTADO	SITUAÇÃO	DATA/HORA DE INÍCIO	DATA/HORA DE FIM	
Portugal 2030	M2030-2024-10	Inovação 2030	Aberto	-	06-05-2024 18:00	08-07-2024 17:00	✓

Criação de Nova Candidatura

Poderá ser efetuado de duas maneiras:

1. Clicar no "Certo a verde":

PERÍODO DE PROGRAMAÇÃO	CÓDIGO DO AVISO	DESIGNAÇÃO DO AVISO	ESTADO	SITUAÇÃO	DATA/HORA DE INÍCIO	DATA/HORA DE FIM	
Portugal 2030	M2030-2024-10	Inovação 2030	Aberto	-	06-05-2024 18:00	08-07-2024 17:00	✓

2. Clicar na Designação do Aviso, onde irá abrir uma área com toda a informação sobre o aviso. No topo superior direito, clicar no botão "Nova Candidatura".

The image shows a screenshot of a web interface for 'Inovação 2030'. At the top right, there is a button labeled 'NOVA CANDIDATURA' with a green checkmark icon. Below this, there is a table with columns for 'Estado', 'Situação', 'Data/Hora de Inicio', and 'Data/Hora de Fim'. The table contains one row with the values 'Aberto', '-', '06-05-2024 18:00', and '08-07-2024 17:00'. Below the table, there is a section titled 'Identificação' with a list of items: 'IDENTIFICAÇÃO', 'CONDIÇÕES', 'REQUISITOS', 'ÁREA GEORÁFICA', 'CRITÉRIOS DE SELEÇÃO', and 'DOCUMENTOS DO AVISO'. To the right of this list, there are two 'Designação' entries, both labeled 'Inovação 2030', and an 'Ação Continuar' button.

Acesso a Candidatura em Preenchimento



Poderá aceder a uma candidatura que esteja em preenchimento, clicando no menu de tipo, "**Conta-Corrente**".

Será encaminhado para uma área onde terá de seleccionar no campo "Estado" o valor "**Em Preenchimento**" clicando por fim em "**Pesquisar**":

Conta-Corrente

Código do Aviso: Código do Aviso

Código da Operação: Código da Operação

Designação da Operação: Designação da Operação

Estado: 1 seleccionado

- Selezione Todos
- Em preenchimento
- Submetida
- Aprovada
- Não Aprovada
- Aceite pela Entidade

LIMPAR PE

Defina os critérios de pesquisa para a obtenção de resultados

PESQUISAR

Passo 1 – Identificação

M2030-2024-10
Inovação 2030
REGIÃO AUTÓNOMA DA MADEIRA

1. CANDIDATURA | IDENTIFICAÇÃO

Operação

Por favor, adicione as informações de identificação da operação neste bloco

Nome da Operação (português) *

Insira o nome da operação (português)

Nome da Operação (Inglês) *

Insira o nome da operação (Inglês)

Acrónimo *

Insira o acrónimo

Tipologia de Intervenção *

Tipologia de Operação *

Aviso

A informação do aviso associado a esta operação é a seguinte

Código do Aviso: M2030-2024-10
Designação do Aviso: Inovação 2030

GUARDAR SEGUINTE

O formulário de candidatura apresenta áreas de preenchimento obrigatório representado por um ***(asterisco)** e outras áreas facultativas que deverão ser analisadas se serão aplicáveis em termos de preenchimento.

Este passo refere-se aos dados da Identificação, devendo indicar o Nome da Operação em português e em inglês, dar um Acrónimo à Operação. Também, deverá escolher a Tipologia de Intervenção e a Tipologia de Operação.

Deverá por fim clicar no botão "**Seguinte**" para passar para o passo seguinte.

Passo 2 – Entidades

M2030-2024-10
Inovação 2030
REGIÃO AUTÓNOMA DA MADEIRA

2. CANDIDATURA | ENTIDADES

Beneficiários

Beneficiários da candidatura, por favor, adicione os beneficiários à candidatura e defina qual a entidade principal da mesma

NIF	Denominação	Unidade Organizacional	Escala Dimensional	Entidade Principal
0 511152302	INSTITUTO DE DESENVOLVIMENTO EMPRESARIAL, IP-RAM	-	Não aplicável	<input checked="" type="checkbox"/>

Contactos de Candidatura

Contactos de Candidatura, por favor, adicione todos os contactos de candidatura neste bloco

NOVO CONTACTO

SEGUINTE >

Este passo refere-se aos dados da Entidade. O Beneficiário atual já aparece pré-preenchido, mas poderá inserir outro beneficiário para o caso dos projetos de cooperação.

Deverá seguidamente indicar os Contactos de Candidatura clicando em "**Novo Contacto**", onde terá de indicar o **Nome**, o **NIF** (o cidadão tem de ter uma conta criada no Balcão dos Fundos), o **Cargo**, a **Função**, o **E-mail** e o **contacto telefónico**.

Clicar no botão "**Guardar**" e posteriormente no botão "**Seguinte**" de forma a transitar para o passo seguinte.

Passo 3 – Caracterização

M2030-2024-10
Inovação 2030
REGIÃO AUTÓNOMA DA MADEIRA

3. CANDIDATURA | CARACTERIZAÇÃO CANDIDATURA GUARDADA HÁ 14 HORAS

Descrição

Por favor adicione os campos de descrição da candidatura

Descrição *

Indique-nos a descrição da candidatura 7000/7000

Objetivos *

Indique-nos os objetivos da candidatura 2000/2000

Resumo em português *

Inira o resumo em português 450/450

Resumo em inglês *

Inira o resumo em inglês 450/450

Este passo refere-se à **Caraterização**. Pretende-se que escreva uma Descrição da Candidatura, assim como os seus Objetivos como também, um Resumo da mesma em língua Portuguesa e Inglesa.

Passo 3 – Caracterização – Contexto e Informação Complementar

The screenshot shows a web form with three main sections:

- Contexto**: Contains two text input fields. The first is labeled 'Diagnóstico da necessidade/Estado de Arte' and the second is 'Estado atual dos trabalhos'. Both have a '2000/2000' character limit indicator.
- Informação Complementar**: Includes a sub-section 'ADICIONAR INFORMAÇÃO COMPLEMENTAR' with a table. The table has columns for 'Beneficiário', 'Código', 'Designação', 'Unidade', 'Valor', and 'Fundamentação'. Below the table is a link 'Sem itens a mostrar...'. There is also a 'Cronograma da Operação' section with input fields for 'Data de Início', 'Data de Conclusão', and 'Duração (meses)'.
- Buttons**: At the bottom right, there are two buttons: 'GUARDAR' and 'SEGUINTE'.

Seguidamente, é necessário fornecer um **Contexto**. Para o efeito, indique o **Diagnóstico da necessidade/Estado de Arte** e o **Estado atual dos trabalhos**.

Deverá também inserir dados de **Informação Complementar**. Para o efeito, deverá clicar em "**Editar Informação Complementar**" onde irá abrir uma janela de contexto onde consta uma tabela sobre Informação Complementar.

Por fim, deverá indicar os dados do **Cronograma da Operação**, mais propriamente a **Data de Início** e **Data de Conclusão da Candidatura**.

Após inserir os dados indicados deverá clicar no botão "**Seguinte**" de forma a passar para o passo seguinte.

Passo 3 – Caracterização – Tabela Informação Complementar

CANDIDATURA | CARACTERIZAÇÃO | INFORMAÇÃO COMPLEMENTAR

REMOVER LINHA(S) DUPLICAR LINHA(S) ADICIONAR LINHA

Beneficiário	Código	Designação	Unidade	Valor	Fundamentação
Não foram encontrados dados a mostrar.					

0 itens

GUARDAR E SAIR

Tabela correspondente aos **dados da Informação Complementar**. Deverá clicar no botão "**Adicionar Linha**" (deverão ser adicionadas todas as linhas dos seis indicadores).

ADICIONAR LINHA +

Beneficiário	Código	Designação	Unidade	Valor	Fundamentação
1					

Deverá introduzir/escolher os dados respetivos e aplicáveis (os quais estão disponibilizados nas duas tabelas infra).

Deverá clicar no botão "**Guardar e Sair**" de forma a voltar para a página mãe.

Passo 3 – Caracterização - Anexo 1

Código

T1	T2
IC.0001	Volume de negócios internacional no ano pré projeto
IC.0002	Volume de negócios internacional no ano pós projeto
IC.0003	Volume de negócios internacional no ano cruzeiro
IC.0004	Gastos de amortização no ano pré-projeto
IC.0005	Gastos de amortização no ano pós projeto
IC.0006	Gastos de amortização no ano cruzeiro

Designação

T1
Volume de negócios internacional no ano pré projeto
Volume de negócios internacional no ano pós projeto
Volume de negócios internacional no ano cruzeiro
Gastos de amortização no ano pré-projeto
Gastos de amortização no ano pós projeto
Gastos de amortização no ano cruzeiro

Passo 4 – Enquadramento

The screenshot shows a progress bar at the top with 14 steps. Step 4, 'Enquadramento', is highlighted with a green circle and a checkmark. Below the progress bar, the text 'M2030-2024-10' and 'Inovação 2030' is visible, along with the logo for 'REGIÃO AUTÓNOMA DA MADEIRA'. The main content area is titled '4. CANDIDATURA | ENQUADRAMENTO' and includes a sub-section 'Atividade económica da operação'. It contains a table for 'CAE DA OPERAÇÃO' with columns for 'Código' and '% de Afetação à Operação'. Below this is a section for 'Operações relacionadas' with a table for 'NOVA OPERAÇÃO RELACIONADA'. A green 'SEGUINTE' button is located at the bottom right of the form.

Este passo refere-se ao **Enquadramento da Candidatura**. Deverá inserir o/os **CAE** bem como a/as **percentagens**.

Facultativamente, poderá inserir também, as operações relacionadas (apenas deve ser preenchido caso existam outros apoios).

Deverá clicar no botão "**Seguinte**" de forma a transitar para a página seguinte.

Passo 5 – Critérios de Seleção

A1. - M2030 - Inovação Produtiva. Adequação à Estratégia - Nível de enquadramento na Estratégia Regional de Especialização Inteligente (RIS3)

The screenshot shows a web interface for the selection criteria step. At the top, there is a progress bar with 14 steps, where step 5, 'Critérios de Seleção', is highlighted. Below the progress bar, the text 'M2030-2024-10' and 'Inovação 2030' is visible, along with the logo of the Região Autónoma da Madeira. The main content area is titled 'S. CANDIDATURA | CRITÉRIOS DE SELEÇÃO' and 'Critérios de seleção'. It contains a dropdown menu for 'Valor' with the option 'Selecione uma Opção' and a text area for 'Fundamentação' with the instruction 'Indique nos a fundamentação'. A timer at the top right indicates 'CANDIDATURA GUARDADA HÁ 3600 SEGUNDOS'.

Neste passo do formulário deve preencher a informação solicitada **para cada critério de seleção**, deverá, também, fornecer uma fundamentação.

Deverá clicar no botão "**Seguinte**" de forma a transitar para a página seguinte.

Neste apoio, os critérios são os seguintes:

A1. - M2030 - Inovação Produtiva. Adequação à Estratégia - Nível de enquadramento na Estratégia Regional de Especialização Inteligente (RIS3)

A1 - Nível de enquadramento na Estratégia Regional de Especialização Inteligente (RIS3)

Terá de escolher um valor de entre estas opções e fundamentar a sua escolha:

- 1, se não se enquadra nos domínios temáticos estratégicos ou áreas de aplicação da RIS3 / não contribui para os objetivos definidos para os domínios temático estratégicos ou áreas de aplicação da RIS3.
- 3, se se enquadrar, mas com pouca ou moderada contribuição para os objetivos definidos em pelo menos um dos domínios temáticos estratégicos ou áreas de aplicação da RIS3.
- 4, se se enquadrar com evidente e significativa contribuição para os objetivos definidos em pelo menos um dos domínios temáticos estratégicos da RIS3.
- 5, se se enquadrar com evidente e significativa contribuição para os objetivos definidos em mais do que um domínio temático estratégico da RIS3.

Passo 5 – Critérios de Seleção - A2.1.1. - M2030 - Inovação Produtiva. Adequação à Estratégia - Contributo para os indicadores definidos para o Objetivo Específico do Programa - Postos trabalhos criados

A2.1.1. - M2030 - Inovação Produtiva. Adequação à Estratégia - Contributo para os indicadores definidos para o Objetivo Específico do Programa - Postos trabalho criados
A2.1.1. - Postos de trabalho criados

Valor *

Selecione uma Opção

Fundamentação *

Indique-nos a fundamentação

2000/2000

A2.1.1. - M2030 - Inovação Produtiva. Adequação à Estratégia - Contributo para os indicadores definidos para o Objetivo Específico do Programa - Postos trabalhos criados

A2.1.1 - Postos de trabalho criados

Terá de escolher um valor de entre estas opções e fundamentar a sua escolha:

- 5, se contribui para postos de trabalho criados
- 0, se não contribui para postos de trabalho criados

Passo 5 – Critérios de Seleção - A2.1.2. - M2030 - Inovação Produtiva. Adequação à Estratégia - Contributo para os indicadores definidos para o Objetivo Específico do Programa - Empregos Qualificados criados

A2.1.2. - M2030 - Inovação Produtiva. Adequação à Estratégia - Contributo para os indicadores definidos para o Objetivo Específico do Programa - Empregos Qualificados criados
A2.1.2. - Empregos qualificados criados

Valor *

Selecione uma Opção

Fundamentação *

Indique-nos a fundamentação

0000/0000

A2.1.2. - M2030 - Inovação Produtiva. Adequação à Estratégia - Contributo para os indicadores definidos para o Objetivo Específico do Programa - Empregos Qualificados criados

A2.1.2 - Empregos qualificados criados

Terá de escolher um valor de entre estas opções e fundamentar a sua escolha:

- 5, se contribui para a variação do volume de negócios (entre o pré e o pós-projeto) superior a 10%
- 0, se não contribui para a variação do volume de negócios (entre o pré e o pós-projeto) superior a 10%

Passo 5 – Critérios de Seleção - A2.1.3. - M2030 - Inovação Produtiva. Adequação à Estratégia - Contributo para os indicadores definidos para o Objetivo Específico do Programa - Variação do volume de negócios (entre o pré e o pós-projeto) superior a 10%

A2.1.3. - M2030 - Inovação Produtiva. Adequação à Estratégia - Contributo para os indicadores definidos para o Objetivo Específico do Programa - Variação do volume de negócios (entre o pré e o pós-projeto) superior a 10%

A2.1.3. - Variação do volume de negócios (entre o pré e o pós-projeto) superior a 10%

Valor *

Selecione uma Opção

Fundamentação *

Indique-nos a fundamentação

2000/2000

A2.1.3. - M2030 - Inovação Produtiva. Adequação à Estratégia - Contributo para os indicadores definidos para o Objetivo Específico do Programa - Variação do volume de negócios (entre o pré e o pós-projeto) superior a 10%

A2.1.3 - Variação do volume de negócios (entre o pré e o pós-projeto) superior a 10%

Terá de escolher um valor de entre estas opções e fundamentar a sua escolha:

- 5, se contribui para a variação do volume de negócios (entre o pré e o pós-projeto) superior a 10%
- 0, se não contribui para a variação do volume de negócios (entre o pré e o pós-projeto) superior a 10%

Passo 5 – Critérios de Seleção - A2.1.4. - M2030 - Inovação Produtiva. Adequação à Estratégia - Contributo para os indicadores definidos para o Objetivo Específico do Programa - Introdução de inovação de produto, processo, marketing e/ou organizacionais

A2.1.4. - M2030 - Inovação Produtiva. Adequação à Estratégia - Contributo para os indicadores definidos para o Objetivo Específico do Programa - Introdução de inovação de produto, processo, marketing e/ou organizacionais
A2.1.4 - Introdução de inovação de produto, processo, marketing e/ou organizacionais

Valor *

Selecione uma Opção

Fundamentação *

Indique-nos a fundamentação

0/200

A2.1.4. - M2030 - Inovação Produtiva. Adequação à Estratégia - Contributo para os indicadores definidos para o Objetivo Específico do Programa - Introdução de inovação de produto, processo, marketing e/ou organizacionais

A2.1.4 - Introdução de inovação de produto, processo, marketing e/ou organizacionais

Terá de escolher um valor de entre estas opções e fundamentar a sua escolha:

- 5, se contribui para a introdução de inovação de produto, processo, marketing e/ou organizacionais
- 0, se não contribui para a introdução de inovação de produto, processo, marketing e/ou organizacionais

Passo 5 – Critérios de Seleção - A2.2. - M2030 - Inovação Produtiva. Adequação à Estratégia - Alinhamento com a política pública

A2.2 - M2030 - Inovação Produtiva. Adequação à Estratégia - Alinhamento com a política pública
A2.2 - Alinhamento com a política pública

Valor *

Selecione uma Opção

Fundamentação *

Indique-nos a fundamentação

1000 5000

A2.2. - M2030 - Inovação Produtiva. Adequação à Estratégia - Alinhamento com a política pública

A2.2 - Alinhamento com a política pública

Terá de escolher um valor de entre estas opções e fundamentar a sua escolha:

- 3, se se enquadra nas prioridades de política pública relativas à Transição Climática
- 3, se se enquadra nas prioridades de política pública relativo à Indústria 4.0
- 5, se se enquadra nas prioridades de política pública relativo à Transição Climática e à Indústria 4.0

Passo 5 – Critérios de Seleção - B1. - M2030 - Inovação Produtiva. Qualidade - Coerência e adequação da operação e do plano de trabalho face ao diagnóstico de necessidades e aos objetivos visados

B1 - M2030 - Inovação Produtiva. Qualidade - Coerência e adequação da operação e do plano de trabalho face ao diagnóstico de necessidades e aos objetivos visados
B1 - Coerência e adequação da operação e do plano de trabalho face ao diagnóstico de necessidades e aos objetivos visados

Valor *

Selecione uma Opção

Fundamentação *

Indique-nos a fundamentação

2000/2000

B1. - M2030 - Inovação Produtiva. Qualidade - Coerência e adequação da operação e do plano de trabalho face ao diagnóstico de necessidades e aos objetivos visados

B1 - Coerência e adequação da operação e do plano de trabalho face ao diagnóstico de necessidades e aos objetivos visados

Terá de escolher um valor de entre estas opções e fundamentar a sua escolha:

- 1, se o plano de investimentos é incoerente ou pouco coerente com a estratégia apresentada, revela fraca aderência a alguns dos objetivos e a planificação das ações a desenvolver encontra-se mal elaborada, refletindo uma estratégia de diferenciação diminuta.
- 3, se plano de investimento alinhado com o diagnóstico de necessidades, possuindo pontuais lacunas ou ações não justificadas face aos objetivos apresentados
- 4, se plano de investimento coerentemente formulado e adequadamente relacionado com o diagnóstico de necessidades
- 5, se plano de investimento totalmente alinhado com o diagnóstico de necessidades, o qual responde a todas as áreas de competitividade críticas para a empresa.

Passo 5 – Critérios de Seleção - B2. - M2030 - Inovação Produtiva. Qualidade - Carácter Inovador da Operação

B2 - M2030 - Inovação Produtiva. Qualidade - Carácter Inovador da Operação
B2 - Carácter Inovador da Operação

Valor *

Selecione uma Opção

Fundamentação *

Indique-nos a fundamentação

2000-0000

B2. - M2030 - Inovação Produtiva. Qualidade - Carácter Inovador da Operação

B2 - Carácter Inovador da Operação

Terá de escolher um valor de entre estas opções e fundamentar a sua escolha:

- 3, se é grau de novidade para a empresa e abrange 1 tipo de inovação
- 3,5, se é grau de novidade para empresa e abrange 2 ou mais tipologias de inovação
- 4, se é grau de novidade para o mercado regional e abrange 1 tipo de inovação
- 4,5, se é grau de novidade para o mercado nacional/internacional e abrange 1 tipologia de inovação
- 4,5, se é grau de novidade para o mercado regional e abrange 2 ou mais tipologias de inovação
- 5, se é grau de novidade para mercado nacional/internacional e abrange 2 ou mais tipologias de inovação

Passo 5 – Critérios de Seleção - C1. - M2030 - Inovação Produtiva. Capacidade de Execução - Capacidade de gestão e implementação da operação

C1 - M2030 - Inovação Produtiva. Capacidade de Execução - Capacidade de gestão e implementação da operação
C1 - Capacidade de gestão e implementação da operação

Valor *

Selecione um Ocoço

Fundamentação *

Indique-nos a fundamentação

2000/2020

C1. - M2030 - Inovação Produtiva. Capacidade de Execução - Capacidade de gestão e implementação da operação

C1 - Capacidade de gestão e implementação da operação

Terá de escolher um valor de entre estas opções e fundamentar a sua escolha:

- 5, sem histórico de incumprimentos do beneficiário em operações cofinanciadas no âmbito do Portugal 2020 e com experiência relevante na área de intervenção do beneficiário
- 4, sem histórico de incumprimentos do beneficiário em operações cofinanciadas no âmbito do Portugal 2020 e com alguma experiência na área de intervenção do beneficiário
- 3, sem histórico de incumprimentos do beneficiário em operações cofinanciadas no âmbito do Portugal 2020 e sem experiência na área de intervenção do beneficiário
- 3, com histórico de incumprimentos do beneficiário em operações cofinanciadas no âmbito do Portugal 2020 e com experiência relevante na área de intervenção do beneficiário
- 2, com histórico de incumprimentos do beneficiário em operações cofinanciadas no âmbito do Portugal 2020 e com alguma experiência na área de intervenção do beneficiário

Passo 5 – Critérios de Seleção - D1.1. - M2030 - Inovação Produtiva. Impacto - Impacto da operação na economia - Contributo da operação para a criação de valor

D1.1. - M2030 - Inovação Produtiva. Impacto - Impacto da operação na economia - Contributo da operação para a criação de valor
D1-1- Contributo da operação para a criação de valor

Valor *

Selecione uma opção

Fundamentação *

Indique-nos a fundamentação

0000/0000

D1.1. - M2030 - Inovação Produtiva. Impacto - Impacto da operação na economia - Contributo da operação para a criação de valor

D1-1- Contributo da operação para a criação de valor

Terá de escolher um valor de entre estas opções e fundamentar a sua escolha:

- 1, com histórico de incumprimentos do beneficiário em operações cofinanciadas no âmbito do Portugal 2020 e sem experiência na área de intervenção do beneficiário;
- 1, se o posicionamento na cadeia de valor alargada e detenção de vantagens competitivas no pós-projeto for fraco e nível de valor acrescentado for < que 30%;
- 2, se o posicionamento na cadeia de valor alargada e detenção de vantagens competitivas no pós-projeto for fraco e nível de valor acrescentado $30\% \leq V < 45\%$;
- 3, se o posicionamento na cadeia de valor alargada e detenção de vantagens competitivas no pós-projeto for fraco e nível de valor acrescentado $V \geq 45\%$;
- 2, se o posicionamento na cadeia de valor alargada e detenção de vantagens competitivas no pós-projeto for médio e nível de valor acrescentado for < que 30%;
- 3, se o posicionamento na cadeia de valor alargada e detenção de vantagens competitivas no pós-projeto for médio e nível de valor acrescentado $30\% \leq V < 45\%$;
- 4, se o posicionamento na cadeia de valor alargada e detenção de vantagens competitivas no pós-projeto for médio e nível de valor acrescentado $V \geq 45\%$;
- 3, se o posicionamento na cadeia de valor alargada e detenção de vantagens competitivas no pós-projeto for forte e nível de valor acrescentado for < que 30%;
- 4, se o posicionamento na cadeia de valor alargada e detenção de vantagens competitivas no pós-projeto for forte e nível de valor acrescentado $30\% \leq V < 45\%$;
- 5, se o posicionamento na cadeia de valor alargada e detenção de vantagens competitivas no pós-projeto for forte e nível de valor acrescentado $V \geq 45\%$.

Passo 5 – Critérios de Seleção - D1.2. - M2030 - Inovação Produtiva. Impacto - Impacto da operação na economia - Contributo da operação para a criação de valor novas competências qualificadas na empresa

D1.2. - M2030 - Inovação Produtiva. Impacto - Impacto da operação na economia - Contributo da operação para a criação de valor novas competências qualificadas na empresa
D1-2 - Contributo da operação para a criação de valor novas competências qualificadas na empresa

Valor *

Selecione uma opção

Fundamentação *

Indique-nos a fundamentação

2000 / 2000

D1.2. - M2030 - Inovação Produtiva. Impacto - Impacto da operação na economia - Contributo da operação para a criação de valor novas competências qualificadas na empresa

D1-2 - Contributo da operação para a criação de valor novas competências qualificadas na empresa

Terá de escolher um valor de entre estas opções e fundamentar a sua escolha:

- 2, se não existir criação líquida de emprego qualificado no pós-projeto;
- 3, se houver criação líquida de 1 emprego qualificado no pós-projeto em micro/pequena empresa ou 1 a 2 em média empresa ou 1 a 4 em grande empresa;
- 4, se houver criação líquida de 2 empregos qualificado no pós-projeto em micro/pequena empresa ou 3 a 4 em média empresa ou 5 a 8 em grande empresa;
- 5, se houver criação líquida maior que 3 empregos qualificado no pós-projeto em micro/pequena empresa ou maior que 5 em média empresa ou maior que 9 em grande empresa.

Passo 5 – Critérios de Seleção - D1.3. - M2030 - Inovação Produtiva. Impacto - Impacto da operação na economia - Propensão para mercados internacionais

D1.3. - M2030 - Inovação Produtiva. Impacto - Impacto da operação na economia - Propensão para mercados internacionais
D1.3 - Propensão para mercados internacionais

Valor *

Selecione um Dado

Fundamentação *

Indique-nos a fundamentação

D1.3. - M2030 - Inovação Produtiva. Impacto - Impacto da operação na economia - Propensão para mercados internacionais

D1.3 - Propensão para mercados internacionais

Terá de escolher um valor de entre estas opções e fundamentar a sua escolha:

- 2, se intensidade das exportações no pós-projeto for $IE < 15\%$;
- 3, se intensidade das exportações no pós-projeto for $15\% \leq IE < 35\%$;
- 4, se intensidade das exportações no pós-projeto for $35\% \leq IE < 65\%$;
- 5, se intensidade das exportações no pós-projeto for $IE \geq 65\%$.

Passo 5 – Critérios de Seleção - D2. - M2030 - Inovação Produtiva. Impacto - Contributo para a convergência regional

D2 - M2030 - Inovação Produtiva. Impacto - Contributo para a convergência regional
D2 - Contributo para a convergência regional

Valor *

Selecione uma Opção

Fundamentação *

Indique nos a fundamentação

2000 / 2000

GUARDAR SEGUIENTE >

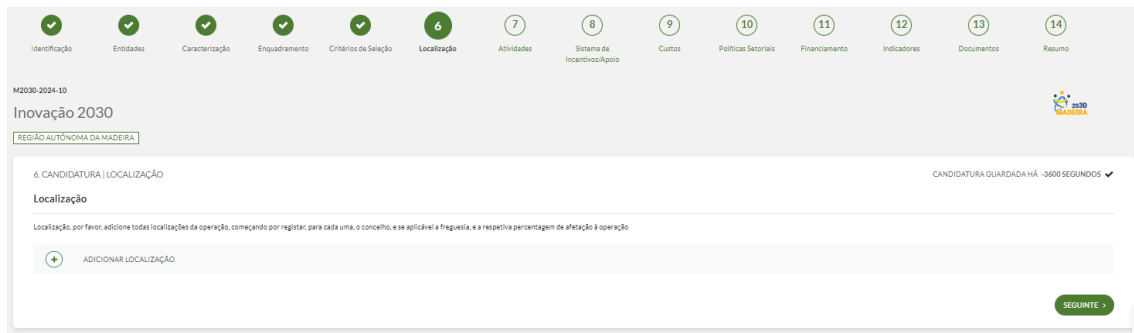
D2. - M2030 - Inovação Produtiva. Impacto - Contributo para a convergência regional

D2 - Contributo para a convergência regional

Terá de escolher um valor de entre estas opções e fundamentar a sua escolha:

- 1, se ocorrer redução de postos de trabalho (CMT);
- 3, se ocorrer a manutenção de postos de trabalho (CMT);
- 4, se ocorrer a criação de 1 posto de trabalho (CMT);
- 5, se ocorrer a criação de 2 ou mais postos de trabalho (CMT).

Passo 6 – Localização



Neste campo deve identificar a **morada**, **concelho** e **freguesia** associada a cada estabelecimento (existentes e/ou a criar) onde vão ser realizadas as atividades e os investimentos previstos.

Deverá clicar no botão "**Seguinte**" de forma a transitar para a página seguinte.

Passo 7 – Atividades

Este passo refere-se à **própria operação**, devendo identificar de forma breve e sucinta a atividade em questão. Após deverá clicar no botão "**Guardar**".

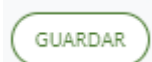
Seguidamente, terá de indicar os **estabelecimentos**. **Tenha em atenção que as informações das atividades têm de estar preenchidas** pois serão utilizadas na tabela dos estabelecimentos.

Deverá clicar no botão "**Guardar e Sair**" de forma a transitar para a página associada.

Deverá clicar no botão "**Seguinte**" de forma a transitar para a página seguinte.

Importante:

Guardar a atividade de forma a passar para os estabelecimentos.



Passo 8 – Sistema de Incentivos/Apoio - Análise do Mercado

Este passo refere-se aos dados do **Sistema de Incentivos / apoio**.

Aqui, terá de percorrer pelos separadores, **Análise de Mercado, Caraterização da Empresa, Caraterização do Projeto, Efeito Incentivo, Majorações e Impacto CAE Beneficiário**.

Deverá clicar no botão "**Seguinte**" de forma a transitar pelos separadores após a conclusão de preenchimento de dados.

No Separador **Análise de Mercado**, deverá indicar textualmente, os **Mercados mais relevantes - Situação Atual, os Novos mercados com a realização do projeto e a Estratégia de captação de mercados indicando o marketing mix delineado para o efeito, tendo subjacente o plano de marketing e o estudo da viabilidade subjacente à candidatura e fundamentando as previsões de venda**.

Deverá seguidamente e **se aplicável**, preencher os **mapas das Atividades Económicas por Mercado, o mapa das Vendas Indiretas e o mapa da Substituição de Importações**.

Deverá clicar no botão "**Seguinte**" de forma a transitar para a página seguinte.

Passo 8 – Sistema de Incentivos/Apoio - Análise do Mercado cont.

ADICIONAR ATIVIDADE ECONÓMICA POR MERCADO

Tipo	Bens/Serviços	Novo/Existente	Mercado	Nace	Quant. (Pré-Proj)	Valor (Pré-Proj)	Quant. (Pós-Proj)	Valor (Pós-Proj)
<i>Sem itens a mostrar...</i>								

ADICIONAR VENDAS INDIRETAS

NIF	Designação Cliente Exportador	Volume negócios cliente Internacional (pré-proj)	Volume negócios cliente Total (pré-proj)	Volume negócios cliente Internacional (pós-proj)	Volume negócios cliente Total (pós-proj)
<i>Sem itens a mostrar...</i>					

Fundamentação e caracterização das Vendas Indiretas

2000-2030

ADICIONAR SUBSTITUIÇÃO DE IMPORTAÇÕES

NIF	Designação Cliente	Bem/Serviço	Saldo Balança Comercial	Importações do Cliente (pré-proj)	Compras à Entidade Beneficiária (pré-proj)	Importações do Cliente (pós-proj)	Compras à Entidade Beneficiária (pós-proj)
<i>Sem itens a mostrar...</i>							

Fundamentação da Substituição das Importações

2000-2030

GUARDAR
SEGUINTE >

As tabelas da **Atividade Económica por Mercado, Vendas Indiretas e Substituição de Importações** são de preenchimento **facultativo**. Caso a empresa ache pertinente o seu preenchimento, terá que fundamentar o selecionado.

Passo 8 – Sistema de Incentivos/Apoio – Caraterização da Empresa

8. CANDIDATURA - SISTEMA DE INCENTIVOS/APOIO

CANDIDATURA QUARADA-UE - ORÇAMENTOS ✓

Beneficiário Principal: INSTITUTO DE DESENVOLVIMENTO EMPRESARIAL, I.P.A.M. NIF: 511212322

Demonstração dos Resultados por Naturezas

EDITAR BENEFÍCIOS E GASTOS

	Ano 2022	Ano 2023	Ano 2024	Ano 2025	Ano 2026	Ano 2027	Ano 2028	Ano 2029	Ano 2030	Ano 2031	Ano 2032	Ano 2033	Ano 2034
TOTAL BENEFÍCIOS	0,00€	0,00€	0,00€	0,00€	0,00€	0,00€	0,00€	0,00€	0,00€	0,00€	0,00€	0,00€	0,00€
Alguns anos totalizam zero porque se não foram preenchidos os valores corretos.													

Balanco

EDITAR ATIVO NÃO CORRENTE

	Ano 2022	Ano 2023	Ano 2024	Ano 2025	Ano 2026	Ano 2027	Ano 2028	Ano 2029	Ano 2030	Ano 2031	Ano 2032	Ano 2033	Ano 2034
TOTAL	0,00€	0,00€	0,00€	0,00€	0,00€	0,00€	0,00€	0,00€	0,00€	0,00€	0,00€	0,00€	0,00€
Alguns anos totalizam zero porque se não foram preenchidos os valores corretos.													

EDITAR ATIVO CORRENTE

	Ano 2022	Ano 2023	Ano 2024	Ano 2025	Ano 2026	Ano 2027	Ano 2028	Ano 2029	Ano 2030	Ano 2031	Ano 2032	Ano 2033	Ano 2034
TOTAL	0,00€	0,00€	0,00€	0,00€	0,00€	0,00€	0,00€	0,00€	0,00€	0,00€	0,00€	0,00€	0,00€
Alguns anos totalizam zero porque se não foram preenchidos os valores corretos.													

EDITAR CAPITAL PRÓPRIO

	Ano 2022	Ano 2023	Ano 2024	Ano 2025	Ano 2026	Ano 2027	Ano 2028	Ano 2029	Ano 2030	Ano 2031	Ano 2032	Ano 2033	Ano 2034
TOTAL	0,00€	0,00€	0,00€	0,00€	0,00€	0,00€	0,00€	0,00€	0,00€	0,00€	0,00€	0,00€	0,00€
Alguns anos totalizam zero porque se não foram preenchidos os valores corretos.													

EDITAR PASSIVO NÃO CORRENTE

	Ano 2022	Ano 2023	Ano 2024	Ano 2025	Ano 2026	Ano 2027	Ano 2028	Ano 2029	Ano 2030	Ano 2031	Ano 2032	Ano 2033	Ano 2034
TOTAL	0,00€	0,00€	0,00€	0,00€	0,00€	0,00€	0,00€	0,00€	0,00€	0,00€	0,00€	0,00€	0,00€
Alguns anos totalizam zero porque se não foram preenchidos os valores corretos.													

EDITAR PASSIVO CORRENTE

	Ano 2022	Ano 2023	Ano 2024	Ano 2025	Ano 2026	Ano 2027	Ano 2028	Ano 2029	Ano 2030	Ano 2031	Ano 2032	Ano 2033	Ano 2034
TOTAL	0,00€	0,00€	0,00€	0,00€	0,00€	0,00€	0,00€	0,00€	0,00€	0,00€	0,00€	0,00€	0,00€
Alguns anos totalizam zero porque se não foram preenchidos os valores corretos.													

No separador da **Caraterização da Empresa**, deverá para cada mapa, indicar os valores respetivos dos **balanços e demonstrações**.

Neste separador, tem também disponível, um botão "**Importar IES**" que tentará obter os dados mais recentes. Deverá analisar os dados importados e alterar caso necessário.

Informa-se que é possível a edição dos campos e copiá-los para o Excel e após preenchimento dos mesmos, colá-los (ver anexo III).

Deverá clicar no botão "**Seguinte**" de forma a transitar para a página seguinte.

Passo 8 – Sistema de Incentivos/Apoio – Caracterização do Projeto

The screenshot shows a web interface for the 'Inovação 2030' system. At the top, it displays 'M2030-2024-10' and 'Inovação 2030' with the 'REGIÃO AUTÓNOMA DA MADEIRA' logo. Below this, a navigation bar includes 'Análise do Mercado', 'Caracterização da Empresa', 'Caracterização Projeto' (highlighted), 'Efeito Incentivo', 'Majorações', and 'Impacto CAE Beneficiário'. The main content area is titled 'Caracterização do Projeto' and contains a button labeled '+ ADICIONAR TIPOLOGIA PROJETO'. At the bottom right, there are 'GUARDAR' and 'SEGUINTE >' buttons. A status indicator at the top right says 'CANDIDATURA GUARDADA HÁ -3435 SEGUNDOS ✓'.

No separador Caracterização do Projeto deverá indicar o **Ano Cruzeiro da operação** selecionar a **Tipologia do Projeto** e **fundamentar** a opção selecionada.

Dentro da tabela de apoio, as opções que constam da Tipologia do Projeto são as seguintes:

- Alteração fundamental do processo global de produção de um estabelecimento;
- Aumento da capacidade de um estabelecimento já existente;
- Criação de um novo estabelecimento;
- Diversificação da produção de um estabelecimento.

Deverá clicar no botão "**Seguinte**" de forma a transitar para a página seguinte.

Passo 8 – Sistema de Incentivos/Apoio – Efeito Incentivo

The screenshot shows a web interface for the 'Inovação 2030' system. At the top, it says 'REGIÃO AUTÓNOMA DA MADEIRA'. The main heading is '8. CANDIDATURA | SISTEMA DE INCENTIVOS/APOIO', with a sub-header 'CANDIDATURA GUARDADA HÁ -3435 SEGUNDOS ✓'. A navigation bar contains six tabs: 'Análise do Mercado', 'Caracterização da Empresa', 'Caracterização Projeto', 'Efeito Incentivo' (which is highlighted in green), 'Majorações', and 'Impacto CAE Beneficiário'. Below the tabs, the section is titled 'Efeito de Incentivo'. The main question is: 'Tem algum compromisso de encomenda de equipamentos, ou qualquer outro compromisso, em data anterior à submissão da candidatura ou, quando aplicável, anterior à data do pedido de auxílio?'. There are two radio buttons: 'Sim' (unselected) and 'Não' (selected). Below this, there is a checked checkbox with the text: 'Declaro que todo o investimento apresentado será realizado em data posterior à data da candidatura ou à data do pedido de auxílio, não existindo trabalhos de construção já iniciados, nem compromissos firmes de encomendas de equipamentos ou quaisquer outros compromissos que tornem o investimento irreversível.' At the bottom right, there are two buttons: 'GUARDAR' and 'SEGUINTE >'.

Deve indicar se tem algum **compromisso de encomenda de equipamentos, ou qualquer outro compromisso**, em **data anterior à submissão da candidatura** ou, **quando aplicável, anterior à data do pedido de auxílio**.

Também, deverá **assinalar o campo** "Declaro que todo o investimento apresentado será realizado em data posterior à data da candidatura ou à data do pedido de auxílio, não existindo trabalhos de construção já iniciados, nem compromissos firmes de encomendas de equipamentos ou quaisquer outros compromissos que tornem o investimento irreversível".

Deverá clicar no botão "**Seguinte**" de forma a transitar para a página seguinte.

Passo 8 – Sistema de Incentivos/Apoio - Majorações

The screenshot displays the 'Inovação 2030' application interface. At the top, it shows 'REGIÃO AUTÓNOMA DA MADEIRA' and a '2030 MADEIRA' logo. The main header is '8. CANDIDATURA | SISTEMA DE INCENTIVOS/APOIO' with a sub-header 'CANDIDATURA GUARDADA HÁ 14 HORAS'. A navigation bar contains six tabs: 'Análise do Mercado', 'Caracterização da Empresa', 'Caracterização Projeto', 'Efeito Incentivo', 'Majorações' (highlighted in green), and 'Impacto CAE Beneficiário'. Below the tabs, the section is titled 'Majorações'. There is a button 'ADICIONAR MAJORAÇÕES' with a plus icon. A table with columns 'Tipo', 'Identificação', and 'Taxa' is shown, with the text 'Sem itens a mostrar...' below it. A green 'SEGUINTE >' button is located at the bottom right.

No separador das **Majorações**, deverá inserir as majorações indicadas para o projeto e a sua fundamentação.

Alerta-se que, caso seleccione a opção "**Criação de emprego qualificado**" deverá colocar a taxa **manualmente** sendo que o campo "**Identificação**" fica em branco.

Deverá clicar no botão "**Seguinte**" de forma a transitar para a página seguinte.

Passo 8 – Sistema de Incentivos/Apoio – Impacto CAE Beneficiário

The screenshot shows the 'Impacto CAE Beneficiários' step in the 'Inovação 2030' system. The page header includes 'Inovação 2030' and 'REGIÃO AUTÓNOMA DA MADEIRA'. The main content area is titled '8. CANDIDATURA | SISTEMA DE INCENTIVOS/APOIO' and indicates 'CANDIDATURA GUARDADA HÁ -3435 SEGUNDOS'. A navigation bar contains several steps: 'Análise do Mercado', 'Caracterização da Empresa', 'Caracterização Projeto', 'Efeito Incentivo', 'Majorações', and 'Impacto CAE Beneficiário'. Below this, the section 'Impacto CAE Beneficiários' contains the instruction: 'Impacto CAE Beneficiários, por favor, adicione todos os CAE do beneficiário neste bloco'. A button labeled 'ADICIONAR IMPACTO CAE BENEFICIÁRIO' is present. Below the button is a table with columns: 'Beneficiário', 'CAE', 'À data de Candidatura (%)', and 'Após a conclusão da operação (%)'. The table currently shows 'Sem itens a mostrar...'. A 'SEGUINTE >' button is located at the bottom right of the form.

Neste separador deverá indicar a percentagem da CAE da operação à data da candidatura e após a conclusão da operação.

Informa-se que é possível a edição dos campos e copiá-los para o Excel e após preenchimento dos mesmos, colá-los (ver anexo III).

Deverá clicar no botão "**Seguinte**" de forma a transitar para a página seguinte.

Passo 9 – Custos

M2030-2024-10

Inovação 2030

REGIÃO AUTÓNOMA DA MADEIRA

9. CANDIDATURA | CUSTOS CANDIDATURA GUARDADA HÁ -3598 SEGUNDOS ✓

Quadro financeiro

Plano Financeiro, por favor, comece por registar os investimentos que pretende fazer

[ADICIONAR FOLHA DE CÁLCULO](#)

Custo Total
0,00 €

Resumo

Financiamento por Categoria de Custo

Categoria de Custo	Dotação
Sem itens a mostrar...	

Financiamento por Atividade

Atividade	Dotação
Sem itens a mostrar...	

Financiamento por Beneficiário

Beneficiário	Dotação
Sem itens a mostrar...	

Por Estabelecimento

Estabelecimento	Dotação
Sem itens a mostrar...	

[SEGUINTE >](#)

Este passo refere-se aos **Custos do Projeto / Mapa de Investimento**. Aqui é pretendido que se edite a folha de cálculo e que se **indique por Categoria de Custos, os totais de investimento**, indicando também a sua data assim como, associando os números de atividade indicados no passo 7 correspondente à Atividade.

Informa-se que é possível a edição dos campos e copiá-los para o Excel e após preenchimento dos mesmos, colá-los (ver anexo III).

Após preencher a tabela de apoio, deverá clicar no botão "**Seguinte**" de forma a transitar para a página seguinte.

Passo 9 – Custos - Tabela

CANDIDATURA | CUSTOS | QUADRO FINANCEIRO

Quadro Financeiro

REMOVER LINHAS ADICIONAR LINHAS

	Número de Ordem	Beneficiário	Designação do Investimento	Data Investimento (AAAA-MM-DD)	Nº de Atividade	Estabelecimento	Custo Total	Categoria de Custos	Custo Elegível	Custo Não Elegível
Não foram encontrados dados a mostrar.										

0 itens

GUARDAR E SAIR

Passo 9 – Custos – Tabela - Anexo 2

Opções para a Categoria de Custos:

- 3.0.0 - Aquisição de terrenos
- 4.0.0 - Aquisição de imóveis
- 5.2.0 - Construção e reabilitação de edifícios
- 5.2.1 - Construção de edifícios
- 5.2.2 - Reabilitação de edifícios
- 5.2.99 - Outros custos com construção e reabilitação de edifícios
- 6.5.1 - Projetos de arquitetura
- 6.5.2 - Projetos de engenharia
- 6.5.99 - Outros custos com projetos de arquitetura e engenharia
- 6.6.1 - Pareceres
- 6.6.2 - Avaliação de resultados
- 6.6.3 - Processos de certificação
- 6.6.99 - Outros custos com consultoria
- 6.10.1 - Campanhas de marketing
- 6.10.2 - Planos de marketing
- 6.10.3 - Assessoria de imprensa e relações públicas
- 6.10.4 - Concepção de marcas e coleções
- 6.10.5 - Implementação de ações de sensibilização
- 6.10.6 - Promoção de concursos e respetivos prémios
- 6.10.99 - Outros custos com publicidade e divulgação
- 6.11.1 - Domiciliação de serviços
- 6.11.2 - Adesão a plataformas
- 6.11.3 - Desenvolvimento de plataformas
- 6.11.99 - Outros custos com presença na Web
- 6.12.0 - Aquisição de conteúdos e informação
- 6.13.0 - CC/ROC
- 6.99.0 - Outros custos com aquisição de serviços
- 7.1.0 - Equipamento básico
- 7.2.0 - Equipamento administrativo
- 7.3.0 - Equipamento informático
- 7.4.0 - Software e licenças
- 7.5.1 - Aquisição de equipamento de transporte
- 7.5.2 - Adaptação de veículos
- 7.5.99 - Outros custos com equipamento de transporte
- 7.6.0 - Máquinas e equipamentos
- 7.7.0 - Aquisição de instrumentos e equipamento científico e técnico
- 7.8.0 - Ferramentas e utensílios
- 7.99.0 - Outros custos com aquisição de bens e equipamentos
- 10.1.0 - Registo de patentes
- 10.2.0 - Registo de marcas
- 10.3.0 - Aquisição de patentes e direitos de propriedade
- 10.99.0 - Outros custos com patentes e marcas
- 98.97.0 - Trabalhos da empresa para ela própria
- 98.99.0 - Outros custos não elegíveis
- 6.5.3 - Serviços de arquitetura
- 6.5.4 - Serviços de engenharia
- 6.2.1 - Estudos/Relatórios - Princípio "Não prejudicar significativamente"
- 10.4.0 - Registo de modelo de utilidade e de desenho ou modelo

Passo 10 – Políticas Sectoriais

Este passo refere-se às **políticas sectoriais**. Deverá editar a tabela **Âmbito e selecionar por Políticas Sectoriais** relacionado com o Âmbito, se existe na empresa e se é contemplado no Projeto. Após concluir as escolhas, deverá clicar em "**Guardar e Sair**". O formulário irá se adaptar às suas escolhas.

Seguidamente, tem de **editar a tabela dos investimentos**, criando a mesma quantidade de linhas que correspondam às suas respostas na tabela das **Políticas Sectoriais** indicando o Tipo de Inovação assim como uma Fundamentação.

Por fim, deverá fundamentar como o tipo de tecnologia utilizada contribui para o projeto nos seguintes termos.

- Inovação no produto através de produtos e serviços, conectados ou inteligentes, de maior rapidez no desenvolvimento do produto (menor time-to-market), de maior customização às necessidades dos clientes, e do suporte de fluxos de informação entre o mercado (cliente) e a produção
- Inovação de processo, aumento de produtividade e flexibilidade produtiva e logística através da utilização de sistemas autónomos, modulares e conectados, suportados no processamento e análise avançada de dados e em algoritmos preditivos
- Inovação organizacional ou de marketing, através da adoção de novos modelos de negócio suportados na partilha de conhecimento ou práticas e modelos económicos apoiados em comunidades de utilizadores ou em cadeias de valor distribuídas

Deverá clicar no botão "Seguinte" de forma a transitar para a página seguinte.

Passo 11 – Financiamento

M2030-2024-10
Inovação 2030
REGIÃO AUTÓNOMA DA MADEIRA

11. CANDIDATURA | FINANCIAMENTO CANDIDATURA GUARDADA HÁ -3599 SEGUNDOS

Financiamento Privado

Se tem Fontes de Financiamento Privado, por favor, preencha esta informação

Financiamento Privado 0,00 €	Incentivo 0,00 €	Total Financiamento 0,00 €
---------------------------------	---------------------	-------------------------------

[EDITAR FINANCIAMENTOS PRIVADOS](#)

Operações com Orçamento Regional

Se tem Operações com Orçamento Regional, por favor, preencha esta informação

Código Orçamento de Investimento

Designação do Projeto em Orçamento de Investimento

[GUARDAR](#) [SEGUINTE >](#)

Este passo refere-se aos **dados de Financiamento**, onde terá de indicar pelo preenchimento da tabela, o **Financiamento Privado do Projeto**.

Seguidamente, e se aplicável, terá de preencher os dados das Operações com Orçamento Regional.

Deverá clicar no botão "**Seguinte**" de forma a transitar para a página seguinte.

Passo 12 – Indicadores

M2030-2034-10
Inovação 2030
REGIÃO AUTÓNOMA DA MADEIRA

12. CANDIDATURA | INDICADORES CANDIDATURA GUARDADA-HÁ 3605 SEGUNDOS ✓

Indicadores de realização

Por favor, adicione a informação dos indicadores de realização indicados no aviso.

Código	Designação	Tipo	Referência	Meta
RP0008	Inovações introduzidas na empresa	Realização	0-0	0-0

Indicadores de resultados

Por favor, adicione a informação dos indicadores de resultado indicados no aviso.

Código	Designação	Tipo	Referência	Meta
RR0003	Postos de trabalho criados- Ano cruzeiro	Resultado	0-0	0-0
RR0023	Empregos qualificados criados	Resultado	0-0	0-0
RR0001	Volume de negócios	Resultado	0-0	0-0
RR0002	Valor acrescentado por trabalhador	Resultado	0-0	0-0
RR0001	Intensidade Exportadora	Resultado	0-0	0-0
RR0002	Emissões de GEE	Resultado	0-0	0-0

Este passo refere-se aos **Indicadores de Realização e de resultados da Operação**.

Indicador de realização: **indicar o valor de meta que pretende alcançar com a operação e o ano da sua concretização.**

Para cada alteração tem de clicar no botão "**Guardar**".

Indicadores de resultados: **indicar o valor pré-projeto e o respetivo ano bem como, o valor pretendido atingir-se e o ano da sua realização.**

Deverá clicar no botão "Seguinte" de forma a transitar para a página seguinte.

Passo 13 – Documentos Obrigatórios e Facultativos

13

Identificação Entidades Caracterização Enquadramento Critérios de Seleção Localização Atividades Sistema de Incentivos/Apoio Custos Políticas Setoriais Financiamento Indicadores Documentos 14 Resumo

M2030-2024-10
Inovação 2030
REGIÃO AUTÓNOMA DA MADEIRA

11. CANDIDATURA | DOCUMENTOS CANDIDATURA QUARODADA HÁ 3600 SEGUNDOS ✓

Documentos obrigatórios

Documentos obrigatórios, por favor, adicione os seguintes documentos obrigatórios na operação

- Outros Documentos
Enquadramento na política setorial Indústria 4.0 SELECIONAR FICHEIRO
- Outros Documentos
Enquadramento na política setorial Transição Climática SELECIONAR FICHEIRO
- Outros Documentos
Declarações Inovação SELECIONAR FICHEIRO
- Enquadramento na RIS3
Enquadramento na RIS3 Regional SELECIONAR FICHEIRO
- Outros Documentos
Declaração ONGA SELECIONAR FICHEIRO
- Outros Documentos
Estatuto socializado SELECIONAR FICHEIRO
- Orçamentos
Orçamentos que justifiquem a operação SELECIONAR FICHEIRO
- Outros Documentos
Registo Central de Beneficiário Efetivo (RCBE) SELECIONAR FICHEIRO
- Outros Documentos
Registo comercial atualizado ou código para consulta da certidão permanente SELECIONAR FICHEIRO
- Outros Documentos
Declaração de início de atividade SELECIONAR FICHEIRO
- Outros Documentos
IES ou Modelo 3 do IRS e respetivos anexos, relativo ao exercício económico anterior à data da candidatura ou na ausência destes, o balanço e demonstração de resultados relativos ao encerramento do exercício, certificados por um ROC ou subscritos por SELECIONAR FICHEIRO
- Outros Documentos
Checklist - Inovação 2030 SELECIONAR FICHEIRO

Documentos não obrigatórios

Documentos não obrigatórios, por favor, caso aplicável adicione os seguintes documentos na operação

- Outros Documentos
Projeto Estruturante Regional (PER), quando aplicável SELECIONAR FICHEIRO
- Outros Documentos
Balanço intercalar certificado por um Revisor Oficial de Contas no caso de beneficiários sujeitos à «certificação legal de contas» ou subscrito por um Contabilista certificado nas respetivas situações SELECIONAR FICHEIRO
- Outros Documentos
Aprovação do projeto de arquitetura por parte da Câmara Municipal ou cópia da comunicação prévia apresentada na Câmara Municipal, bem como os pareceres legalmente exigíveis associados à emissão do licenciamento, para efeitos do cumprimento do estatuto SELECIONAR FICHEIRO
- Outros Documentos
Enquadramento para as operações do setor do Turismo: Ofício de aprovação do licenciamento enviado pela Câmara Municipal, com indicação da respetiva data de deferimento e cópia da Licença de Construção emitida pela Câmara Municipal, caso já tenha sido SELECIONAR FICHEIRO
- Licenciamentos
Licenciamento e Contrato de arrendamento/ contrato de comodato ou certidão de teor predefini atualizada comprovativa da titularidade do prédio SELECIONAR FICHEIRO
- Outros Documentos
Balanço referente ao ano pré-projeto ou um balanço intercalar anterior à data da candidatura, certificado por um ROC ou subscrito por um Contabilista Certificado, conforme exigência legal, no caso de situação económica/financeira não equilibrada em 15/01 SELECIONAR FICHEIRO
- Outros Documentos
Mensal declaração da declaração de remunerações remetida à segurança social relativo ao mês de dezembro do ano pré-projeto e/ou o mês anterior à data a apresentação da candidatura SELECIONAR FICHEIRO
- Outros Documentos
Certificado de inscrição a que comprove o estatuto PME, nos termos previstos no Decreto-Lei n.º 373/2007, de 6 de novembro, na sua redação atual SELECIONAR FICHEIRO

SEGUINTE

Este passo refere-se ao Upload dos Anexos Obrigatórios assim como o Upload dos Anexos Facultativos. Os documentos a anexar estão devidamente indicados em ecrã.

Após conclusão do Upload, deverá clicar no botão "**Seguinte**" de forma a transitar para a página seguinte.

Passo 14 – Resumo

M2030-2024-10
Inovação 2030
REGIÃO AUTÓNOMA DA MADEIRA

14. CANDIDATURA | RESUMO

CANDIDATURA GUARDADA HÁ -2599 SEGUNDOS

Resumo

O resumo da operação é o seguinte:

Beneficiário principal 511152302 - INSTITUTO DE DESENVOLVIMENTO EMPRESARIAL, I.P-RAM	Data de Início 15-05-2024	Data de Conclusão 05-03-2025
Custo Total 1.000,00 €	Custo Total Elegível 1.000,00€	Fundo -

Declaração de Compromisso

Leia atentamente e responda à declaração de compromisso

Declara

1. Não estar, nem ter estado nos últimos 2 anos, por si ou pelo seu cônjuge, separado ou não de pessoas e bens, ou pelos seus ascendentes e descendentes até ao 1º grau, capital numa percentagem superior a 50%, em entidades com situação não regularizada em matéria de restituições no âmbito dos fundos europeus;
2. Não ter apresentado a mesma candidatura a outra autoridade de gestão, no âmbito da qual ainda esteja a decorrer o processo de decisão ou em que a decisão sobre o pedido de financiamento tenha sido favorável;
3. Que o beneficiário adota comportamentos que respeitam os princípios da transparência, da concorrência e da boa gestão dos dinheiros públicos;
4. Que são verdadeiras as informações constantes desta candidatura e não é omitido qualquer informação solicitada;
5. Que o custo elegível da operação foi remediado em qualquer outra operação de mesmo fundo europeu, de outro fundo europeu, ou de outro instrumento da União Europeia;
6. Incorporar-se de imediato registado no Registo Central de Beneficiário Efetivo (RCBE), relativamente às pessoas que controlem o candidato aos fundos europeus (quando aplicável);
7. Possuir conta bancária aberta em instituição legalmente habilitada a atuar em território nacional.

Aceito
 Não aceito

Declaração de Consentimento

Leia atentamente e responda à declaração de consentimento

Abrir Declaração de Consentimento

Autorizo

VALIDAR CANDIDATURA SUBMITER CANDIDATURA

Por fim, este passo refere-se ao Resumo integral da Candidatura previamente preenchida. Poderá neste passo, validar a sua candidatura clicando no botão "Validar Candidatura".

Atenção: apenas um utilizador com o perfil de **Super-Utilizador** pode enviar Candidaturas.

Ao clicar no botão "**Submeter Candidatura**", poderá por fim finalizar a Candidatura preenchida, finalizando assim, o procedimento atual.

Anexo III

Ver anexo disponibilizado no site do IDE, IP-RAM em:

<http://www.ideram.pt/files/anexoiii.xlsx>